
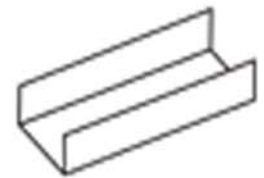
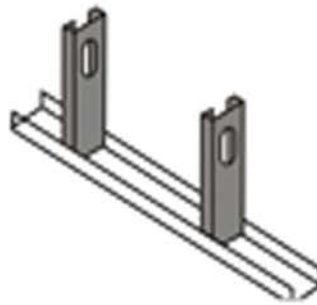



Canal de Amarre Estructural



El canal de amarre estructural de marca MCI es un perfil rolado en frío y fabricado en acero galvanizado anticorrosivo.

Componentes perimetrales que unen los postes en sus extremos para formar bastidores para muros, entresijos y techumbres. El canal metálico es un elemento horizontal posicionado en la parte superior e inferior de los muros, son manufacturados en anchos y espesores correspondientes a los distintos postes metálicos para su sujeción.



Medidas cms (Plgd)	Longitud (mts)	Calibre	Peso (Kgs)	Peso por atados	Piezas por atado
4.10(1 5/8)	3.05	22	1.75	10.5	6
6.35(2 1/2)	3.05	22	2.1	12.6	6
9.20(3 5/8)	3.05	22	2.5	15	6