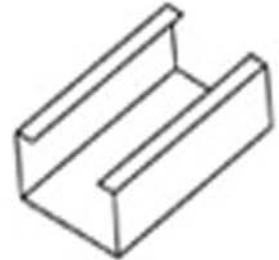
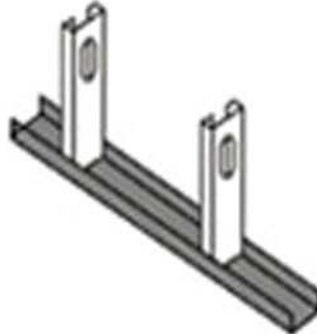
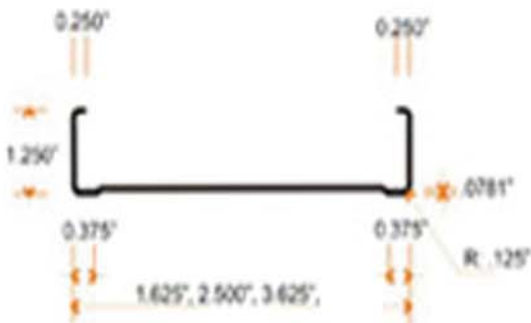


Poste metálico Estructural.



El Poste metálico Estructural de marca MCI es un perfil rolado en frío y fabricado en acero galvanizado anticorrosivo.

El poste metálico es un elemento utilizado como columna en muros recibiendo directamente las cargas y transmitiéndolas a la cimentación, o bien como viga en techos y entre pisos. El poste contiene aperturas para el paso de instalaciones eléctricas que se encuentran a lo largo del poste.



Medidas cms (Plgd)	Longitud (mts)	Calibre	Peso (Kgs)	Peso por atados	Piezas por atado
4.10(1 5/8)	2.44	20	2.01	12.06	6
4.10(1 5/8)	3.05	20	2.51	15.06	6
6.35(2 1/2)	2.44	20	3.32	19.92	6
6.35(2 1/2)	3.05	20	2.9	17.4	6